

Mellembalance 2025

pr. 31. august

 Vestjysk BANK



Vestjysk Bank A/S Industrivej Syd 13C 7400 Herning T. 96 63 20 00 CVR 34631328



This file is sealed with a digital signature.
The seal is a guarantee for the authenticity
of the document.

Document ID:
AF357E33C9104EC0BE2AF9DF27674650

Indhold

Ledelsespåtegning	3
Den uafhængige revisors erklæring	4
Ledelsesberetning	6
Mellembalance	
Balance	7
Egenkapitalopgørelse	8
Noter	9



This file is sealed with a digital signature.
The seal is a guarantee for the authenticity
of the document.

Document ID:
AF357E33C9104EC0BE2AF9DF27674650

Ledelsespåtegning

Selskabets ledelse har dags dato behandlet og godkendt mellembalancen pr. 31. august 2025.

Mellembalancen pr. 31. august 2025 for Vestjysk Bank er udarbejdet i forbindelse med den af bestyrelsen behandlede og godkendte fusionsplan om fusion af Aktieselskabet Arbejdernes Landsbank, Sydbank A/S og Vestjysk Bank A/S.

Grundlaget for mellembalancen er beskrevet i anvendt regnskabspraksis.

Mellembalancen indeholder os bekendt alle de oplysninger, der er nødvendige til bedømmelse af den finansielle stilling pr. 31. august 2025.

Det er vores opfattelse, at mellembalancen er udarbejdet i overensstemmelse med bestemmelserne for indregning og måling af aktiver og forpligtelser i Lov om finansiel virksomhed, herunder Finanstilsynets bekendtgørelse om finansielle rapporter for kreditinstitutter m.fl.

Der er ikke efter den 31. august 2025 indtruffet betydningsfulde hændelser, som vurderes at have væsentlig indflydelse på bedømmelse af mellembalancen.

Hemming, den

Direktionen

Peter Hupfeld
Administrerende direktør

Nanna Lertrup Nørgaard
Bankdirektør

Line Strier Kærholm

Bestyrelsen

Kim Duus
Bestyrelsesformand

Frank Mortensen
Næstformand for bestyrelsen

Lars Laursen

Bert S. Møller

Jan Nørdrøm

Hanne Trabolt Odegaard

Bolette van Ingen Bro

Gay Randholm

Mette Hørnsgaard Nielsen

Anette Camm-Pedersen



This file is sealed with a digital signature. The seal is a guarantee for the authenticity of the document.

Document ID:
AF357E33C9104EC0BE2AF9DF27674650

Den uafhængige revisors erklæring

Til kapitaljerne i Vestjysk Bank

Konklusion

Vi har revideret mellembalancen pr. 31. august 2025 for Vestjysk Bank, der omfatter balance, egenkapitalopgørelse og noter, herunder regnskabspraksis. Mellembalancen udarbejdes i overensstemmelse med reglerne om indregning og måling af aktiver og forpligtelser i lov om finansiel virksomhed og efter samme regnskabspraksis som anvendt ved den senest godkendte årsrapport for Vestjysk Bank.

Det er vores opfattelse, at mellembalancen i alle væsentlige henseender er udarbejdet i overensstemmelse med reglerne om indregning og måling af aktiver og forpligtelser i lov om finansiel virksomhed og efter samme regnskabspraksis som anvendt ved den senest godkendte årsrapport for Vestjysk Bank.

Grundlag for konklusion

Vi har udført vores revision i overensstemmelse med internationale standarder om revision og de yderligere krav, der er gældende i Danmark. Vores ansvar ifølge disse standarder og krav er nærmere beskrevet i erklæringens afsnit "Revisors ansvar for revisionen af mellembalancen". Det er vores opfattelse, at det opnåede revisionsbevis er tilstrækkeligt og egnet som grundlag for vores konklusion.

Uafhængighed

Vi er uafhængige af virksomheden i overensstemmelse med International Ethics Standards Board for Accountants' internationale retningslinjer for revisorers etiske adfærd (IESBA Code) og de yderligere etiske krav, der er gældende i Danmark, ligesom vi har opfyldt vores øvrige etiske forpligtelser i henhold til disse krav og IESBA Code.

Fremhævelse af forhold i regnskabet

– anvendt regnskabspraksis samt begrænsning i distribution og anvendelse

Vi henleder opmærksomheden på note 1 i mellembalancen, hvor anvendt regnskabspraksis beskrives. Mellembalancen er udarbejdet i forbindelse med den planlagte fusion af Aktieselskabet Arbejdernes Landsbank, Sydbank A/S og Vestjysk Bank A/S. Som følge heraf kan mellembalancen være uegnet til andet formål.

Vores konklusion er ikke modificeret vedrørende dette forhold.

Ledelsens ansvar for mellembalancen

Ledelsen har ansvaret for udarbejdelsen af mellembalancen, der giver et retvisende billede i overensstemmelse med lov om finansiel virksomheds regler



This file is sealed with a digital signature. The seal is a guarantee for the authenticity of the document.

Document ID:
AF357E33C9104EC0BE2AF9DF27674650

om indregning og måling og efter samme regnskabspraksis som anvendt ved den senest godkendte årsrapport. Ledelsen har endvidere ansvaret for den interne kontrol, som ledelsen anser for nødvendig for at udføre arbejdet på mellembalancen pr. 31. august 2025 uden væsentlig fejlinformation, uanset om denne skyldes besvigelser eller fejl.

Ved udarbejdelsen af mellembalancen er ledelsen ansvarlig for at vurdere virksomhedens evne til at fortsætte driften; at oplyse om forhold vedrørende fortsat drift, hvor dette er relevant; samt at udføre arbejdet på mellembalancen på grundlag af regnskabsprincipper om fortsat drift, medmindre ledelsen enten har til hensigt at likvidere virksomheden, indstille driften eller ikke har andet realistisk alternativ end at gøre dette.

Revisors ansvar for revisionen af mellembalancen

Vores mål er at opnå høj grad af sikkerhed for, om mellembalancen som helhed er uden væsentlig fejlinformation, uanset om denne skyldes besvigelser eller fejl, og at afgive en erklæring med en konklusion. Høj grad af sikkerhed er et højt niveau af sikkerhed, men er ikke en garanti for, at en revision, der udføres i overensstemmelse med internationale standarder om revision og de yderligere krav, der er gældende i Danmark, altid vil afsløre væsentlig fejlinformation, når sådan findes. Fejlinformationer kan opstå som følge af besvigelser eller fejl og kan betragtes som væsentlige, hvis det med rimelighed kan forventes, at de enkeltvis eller samlet har indflydelse på de økonomiske beslutninger, som regnskabsbrugere træffer på grundlag af mellembalancen.

Som led i en revision, der udføres i overensstemmelse med internationale standarder om revision og de yderligere krav, der er gældende i Danmark, foretager vi faglige vurderinger og opretholder professionel skepsis under revisionen. Herudover:

- ▶ Identificerer og vurderer virisikoen for væsentlig fejlinformation i mellembalancen uanset om denne skyldes besvigelser eller fejl, udformer og udfører revisionshandlinger som reaktion på disse risici samt opnår revisionsbevis, der er tilstrækkeligt og egnet til at danne grundlag for vores konklusion. Risikoen for ikke at opdage væsentlig fejlinformation forårsaget af besvigelser er højere end ved væsentlig fejlinformation forårsaget af fejl, idet besvigelser kan omfatte sammensværgelser, dokumentfalsk, bevidste udeladelser, vildledning eller tilside sættelse af intern kontrol.
- ▶ Opnår vi forståelse af den interne kontrol i med relevans for revisionen for at kunne udforme revisionshandlinger, der er passende efter omstændighederne, men ikke for at kunne udtrykke en konklusion om effektiviteten af virksomhedens interne kontrol.
- ▶ Tager vi stilling til, om den regnskabspraksis, som er anvendt af ledelsen, er passende, samt om de regnskabsmæssige skøn og tilknyttede oplysninger, som ledelsen har udført, er rimelige.

- ▶ Konkluderer vi, om ledelsens udarbejdelse af mellembalancen på grundlag af regnskabsprincipper om fortsat drift er passende, samt om der på grundlag af det opnåede revisionsbevis er væsentlig usikkerhed forbundet med begivenheder eller forhold, der kan skabe betydelig tvivl om virksomhedens evne til at fortsætte driften. Hvis vi konkluderer, at der er en væsentlig usikkerhed, skal vi i vores erklæring gøre opmærksom på oplysninger herom i mellembalancen eller, hvis sådanne oplysninger ikke er tilstrækkelige, modificere vores konklusion. Vores konklusion er baseret på det revisionsbevis, der er opnået frem til datoen for vores erklæring. Fremtidige begivenheder eller forhold kan dog medføre, at virksomheden ikke længere kan fortsætte driften.

- ▶ Planlægger og udfører vi revisionen af mellembalancen for at opnå tilstrækkeligt og egnet revisionsbevis vedrørende de konsoliderede finansielle oplysninger for virksomhederne eller forretningsenhederne som grundlag for at udforme en konklusion om mellembalancen. Vi er ansvarlige for at lede, føre tilsyn med og gennemgå det udførte revisionsarbejde. Vi er eneansvarlige for vores revisionskonklusion.

Vi kommunikerer med ledelsen om bl.a. det planlagte omfang og den tidsmæssige placering af revisionen samt betydelige revisionsmæssige observationer, herunder eventuelle betydelige mangler i intern kontrol, som vi identificerer under revisionen.

Vi afgiver også en udtalelse til den øverste ledelse om, at vi har opfyldt relevante etiske krav vedrørende uafhængighed, og oplyser den om alle relationer og andre forhold, der med rimelighed kan tænkes at påvirke vores uafhængighed, og hvor det er relevant, anvendte sikkerhedsforanstaltninger eller handlinger foretaget for at eliminere trusler.

Aarhus, den 27. oktober 2025
EY Godkendt Revisionspartnerselskab
CVR-nr. 30 70 02 28

Michael Laursen
statsaut. revisor
rme26804

Anders Hoberg Hedegaard
statsaut. revisor
rme45895



This file is sealed with a digital signature.
The seal is a guarantee for the authenticity
of the document.

Document ID:
AF357E33C9104EC0BE2AF9DF27674650

Ledelsesberetning

Mellembalancen pr. 31. august 2025 for Vestjysk Bank er udarbejdet på grundlag af den af bestyrelsen for Vestjysk Bank behandlede og godkendte fusionsplan om fusion af Aktieselskabet Arbejdernes Landsbank, Sydbank A/S og Vestjysk Bank A/S.

Mellembalancen skal i henhold til selskabslovens § 239, stk. 1, danne grundlag for kapital ejerernes stillingtagen til fusionen.



This file is sealed with a digital signature.
The seal is a guarantee for the authenticity
of the document.

Document ID:
AF357E33C9104EC0BE2AF9DF27674650



Indhold

Ledelses-
påtegningRevisions-
erklæringLedelses-
beretningMellem-
balance

7

VestjyskBank

Mellembalance 2025

Balance

NOTE	31/8.2025 tkr.	31/12.2024 tkr.
Aktiver		
Kassebeholdning og anfordringstilgodehavender hos centralbanker	5.200.112	3.253.050
Tilgodehavender hos kreditinstitutter og centralbanker	118.933	174.118
3,4,5,6 Udlån og andre tilgodehavender til amortiseret kostpris	21.498.720	20.770.552
Obligationer til dagsværdi	11.089.612	11.762.127
Aktier m.v.	1.473.630	1.435.010
Kapitalandele i associerede virksomheder	107.656	104.492
Aktiver tilknyttet puljeordninger	9.883.819	9.897.650
Immaterielle aktiver	61.812	69.479
Grunde og bygninger, i alt	280.723	287.980
Investeringsejendomme	11.278	11.278
Domicilejendomme	201.432	206.926
Domicilejendomme (leasing)	68.013	69.776
Øvrige materielle aktiver	8.153	7.934
Aktuelle skatteaktiver	71.978	61.523
Aktiver i midlertidig besiddelse	9.800	9.800
Andre aktiver	653.072	623.868
Periodeafgrænsningsposter	40.465	34.227
Aktiver i alt	50.498.485	48.491.810

NOTE	31/8.2025 tkr.	31/12.2024 tkr.
Passiver		
Gæld		
Gæld til kreditinstitutter og centralbanker	2.778.674	2.335.364
Indlån og anden gæld	28.769.627	26.784.327
Indlån i puljeordninger	9.883.819	9.897.650
Udstedte obligationer til amortiseret kostpris	-	179.859
Andre passiver	918.442	1.167.761
Periodeafgrænsningsposter	5.109	4.254
Gæld i alt	42.355.671	40.369.215
Hensatte forpligtelser		
Hensættelser til pensioner og lignende forpligtelser	13.735	14.816
Hensættelser til udskudt skat	200.155	189.409
Hensættelser til tab på garantier	26.465	33.198
Andre hensatte forpligtelser	51.462	28.900
Hensatte forpligtelser i alt	291.817	266.323
Efterstillede kapitalindsud	600.000	600.000
Egenkapital		
Aktiekapital	1.233.574	1.233.574
Overkurs ved emission	599.492	599.492
Opskrivningshenlæggelser	29.931	33.181
Andre reserver	1.277.029	1.268.199
Overført overskud	3.623.497	3.193.271
Foreslået udbytte	-	438.280
Aktionærenes egenkapital i alt	6.763.523	6.765.997
Indehavere af hybrid kernekapital	487.474	490.275
Egenkapital i alt	7.250.997	7.256.272
Passiver i alt	50.498.485	48.491.810



This file is sealed with a digital signature.
The seal is a guarantee for the authenticity
of the document.

Document ID:
AF357E33C9104EC0BE2AF9DF27674650

Egenkapitalopgørelse

tkr.	Aktiekapital	Overkurs ved emission	Opskrivnings-hentæggelse	Andre reserver	Overført overskud	Foreslået udbytte	Aktionæremes egenkapital ialt	Indehavere af hybrid kerne-kapital *)	Egenkapital ialt
Egenkapital 1/1 2025	1.233.574	599.492	33.181	1.268.199	3.193.271	438.280	6.765.997	490.275	7.256.272
Periodens resultat	-	-	-	8.830	429.007	-	437.837	25.670	463.507
Anden totalindkomst efter skat	-	-	-3.250	-	-	-	-3.250	-	-3.250
Totalindkomst ialt	-	-	-3.250	8.830	429.007	-	434.587	25.670	460.257
Udbetalt udbytte	-	-	-	-	-	-438.280	-438.280	-	-438.280
Modtaget udbytte egne aktier	-	-	-	-	1.219	-	1.219	-	1.219
Renter betalt på hybridkapital	-	-	-	-	-	-	-	-28.471	-28.471
Tilgang ved salg af egne aktier	-	-	-	-	45.111	-	45.111	-	45.111
Afgang ved køb af egne aktier	-	-	-	-	-45.111	-	-45.111	-	-45.111
Egenkapital 31/8 2025	1.233.574	599.492	29.931	1.277.029	3.623.497	-	6.763.523	487.474	7.250.997
Egenkapital 1. januar 2024	1.233.574	599.492	39.380	1.254.241	2.823.699	517.698	6.468.084	490.668	6.958.752
Periodens resultat	-	-	-	13.958	380.838	438.280	833.076	43.485	876.561
Anden totalindkomst efter skat	-	-	-1.771	-	-1.187	-	-2.958	-	-2.958
Totalindkomst ialt	-	-	-1.771	13.958	379.651	438.280	830.118	43.485	873.603
Udbetalt udbytte	-	-	-	-	-	-517.698	-517.698	-	-517.698
Modtaget udbytte egne aktier	-	-	-	-	74	-	74	-	74
Renter betalt på hybridkapital	-	-	-	-	-	-	-	-43.878	-43.878
Tilgang ved salg af egne aktier	-	-	-	-	75.819	-	75.819	-	75.819
Afgang ved køb af egne aktier	-	-	-	-	-90.400	-	-90.400	-	-90.400
Overført til Overført overskud	-	-	-4,428	-	4,428	-	-	-	-
Egenkapital 31. december 2024	1.233.574	599.492	33.181	1.268.199	3.193.271	438.280	6.765.997	490.275	7.256.272

I Andre reserver indgår 551,6 mio. kroner opstået i forbindelse med kapitalnedsettelsen i 2013 og 695,7 mio. kroner som stammer fra fusionen med Den Jyske Sparerkasse og består af bunden spareklassereserve på 568,7 mio. kroner, som er overført ved Den Jyske Sparerkasses omdannelse til aktieselskab i juni 2018, samt 127,0 mio. kroner fra foråret 2015, hvor der i forbindelse med vedtægtsmæssige ændringer, er overført 127,0 mio. kroner fra garantkapital til andre reserver. I overensstemmelse med Lov om finansiel virksomhed er der i tidligere regnskabsperioder henlagt 20,9 mio. kroner til forrentning af spareklassereserven og i denne regnskabsperiode er der henlagt 5,3 mio. kroner. Reserven kan ikke anvendes til dækning af underskud, der ikke er dækket af elementer, som kan anvendes til udbytte.

*) Indehavere af hybrid kernekapital:

Den hybride kernekapital har uændelig løbetid og Vestjysk Bank kan til enhver tid frit vælge at udlade af betale renter og hovedstol, hvorfor den regnskabsmæssigt behandles som egenkapital.



This file is sealed with a digital signature.
The seal is a guarantee for the authenticity
of the document.

Document ID:
AF357E33C9104EC0BE2AF9DF27674650

Noter

- 1 Anvendt regnskabspraksis
- 2 Kapitalforhold
- 3 Nedskrivninger på udlån og tilgodehavender m.v.
- 4 Udlån til amortiseret kostpris, uudnyttede kredittilsagn og finansielle garantier fordelt efter ratingklasser og stadier
- 5 Udlån til amortiseret kostpris, uudnyttede kredittilsagn og finansielle garantier fordelt efter brancher og stadier
- 6 Maksimal krediteksponering
- 7 Gæld til kreditinstitutter og centralbanker
- 8 Efterstillede kapitalindsud
- 9 Hybrid kernekapital
- 10 Eventualforpligtelser og andre forpligtende aftaler

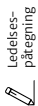
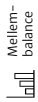


This file is sealed with a digital signature.
The seal is a guarantee for the authenticity
of the document.

Document ID:
AF357E33C9104EC0BE2AF9DF27674650



Indhold

Ledelses-
påtegningRevisions-
erklæringLedelses-
beretningMellem-
balance

Vestjysk Bank

Mellembalance 2025

10

NOTE

1 Anvendt regnskabspraksis og regnskabsmæssige skøn

Mellembalancen pr. 31. august 2025 for Vestjysk Bank aflægges i overensstemmelse med bestemmelserne for indregning og måling af aktiver og forpligtelser i Lov om finansiel virksomhed, herunder Finansstilsynets bekendtgørelse om finansielle rapporter for kreditinstitutter m.fl.

Mellembalancen udarbejdes i henhold til selskabsloven §239 stk. 1.

Anvendt regnskabspraksis for indregning og måling af aktiver og forpligtelser er uændret i forhold til årsrapporten for 2024, som indeholder den fulde beskrivelse af anvendt regnskabspraksis.

Opgørelsen af den regnskabsmæssige værdi af visse aktiver og forpligtelser forudsætter, at ledelsen foretager en række skøn og vurderinger af fremtidige forhold, der har væsentlig indflydelse på den regnskabsmæssige værdi af aktiver og forpligtelser.

De anvendte skøn og vurderinger er baseret på forudsætninger, som ledelsen anser for forsvarlige, men som i sig selv er usikre og uforudsige, og de faktiske resultater kan afvige herfra. Skøn, der er væsentlige for regnskabsaflæggelsen, foretages bl.a. ved opgørelse af nedskrivninger på værdiforringede udlån og dagsværdier af finansielle instrumenter, jf. nærmere redegørelse i note 4.5a i årsrapporten for 2024.

De væsentlige skøn, som ledelsen foretager ved anvendelse af regnskabspraksis, og den skønsmæssige usikkerhed forbundet hermed, har pr. 31. august 2025 primært relateret sig til nedskrivninger på udlån og tilgodehavender mv.

Modelusikkerhed og ledelsesmæssige skøn

Nedskrivningerne er ligeledes behæftet med usikkerhed som følge af, at der inden for visse brancher og områder er usikkerhed om de kommende års udvikling. Det har derfor været nødvendigt at supplere modellens beregninger med ledelsesmæssige skøn.

ning i form af afgifter mm. i de kommende år, hvilket er uændret i forhold til 2024.

Baseret på bl.a. løbende ESG-rapportering på de enkelte erhvervsområder fremstår der et klart billede af, at mange kunder endnu ikke arbejder konkret og styret med området, herunder indsamling af data, dokumentation og rapportering på området. Der ses at være behov for at imødegå usikkerheden om de egentlige effekter af nuværende og kommende klimaloggivning. Ligeledes dækker skønnet, at bankens kunder besidder en række klimaudsatte ejendomme, hvor klimarisici ikke har materialiseret sig i de nuværende vurderinger. Usikkerheden skal afdekke at virksomhederne ikke kan opretholde deres konkurrenceevne. Til at imødegå denne risiko har banken afsat et ledelsesmæssigt skøn på 80 mio. kr.

Øvrige ledelsesmæssige skøn vedrører modelusikkerheder, herunder usikkerhed for anvendt PD (probability of default) er lavere end faktisk PD og udgør 20 mio. kr.

Opgørelsen af ledelsesmæssige skøn er understøttet af beregninger for øgede tabrisici på eksponeringer i de enkelte sektorer. Beregningerne indeholder flere parametre, herunder effekten af makroøkonomiske scenarier og for landbrugsengagementer i forhold til klimatilgange og usikkerhed om de fremtidige bytteforhold. Ved beregningerne estimerer et øget nedskrivningsbehov på eksponeringer i OIK og et øget nedskrivningsbehov som følge af ændring til OIK på følgende bontitetskategorier: Landbrug og Klimarelaterede forhold (E5 og E6 og private KKM 8-10). På Erhverv (udvalgte brancher), E5 og E6 og private KKM 8-10. På klimarelaterede forhold på øvrige erhverv har banken pt. ikke tilstrækkeligt datagrundlag til nøjagtigt at kunne estimere de økonomiske konsekvenser. Det afsatte beløb hertil beror derfor på et skøn.

FORDELING AF LEDELSESMÆSSIGT SKØN	31.08.2025 mio. kr.	31.12.2024 mio. kr.
Usikkerhed relateret til landbrug og fiskeri	160	200
Makroøkonomisk usikkerhed Privat og Erhverv	175	175
Øvrige erhverv, Klima mm Modelusikkerhed	80	80
Ledelsesmæssigt skøn i alt	435	475

Særligt om landbrug

Udover usikkerheden, forbundet med den kommende klimaregulering for landbrug, skal det endvidere fremhæves, at særligt en negativ udvikling i afsætningsforholdene kan medføre yderligere nedskrivninger, herunder ved ændring af de forudsætninger og skøn, der ligger til grund for nedskrivninger inden for dette område.

Prisen på landbrugsjord har også betydning for nedskrivningerne. På landbrugsseksponeringer, hvor der er vurderet at være objektiv indikation for værdiforringelse, er der anvendt en hektarpris på 125.000-160.000 kroner afhængigt af ejendommens geografiske placering. Det er usikkert, om landbrugsjorden vil kunne afhændes til disse hektarpriser. Endvidere kan ændringer i de anvendte værdier for stalpladser mv. medføre behov for yderligere nedskrivninger.

Banken følger udviklingen inden for landbrug, herunder udviklingen i afregningspriser på mælk og svinekoer, meget nøje og vil fortsat lede den indarbejdede konsekvenserne i bankens nedskrivninger. Ledelsen er opmærksom på, at banken har en andel af kunder med nedskrivninger, hvorfor nedskrivninger på udlån og hensættelser på garantier er forbundet med væsentlig usikkerhed. Såfremt konkurrenceforværes i betydelig omfang, særligt inden for landbrugssektoren, vil det kunne have en væsentlig negativ indvirkning på bankens driftsresultat og finansielle stilling.



This file is sealed with a digital signature. The seal is a guarantee for the authenticity of the document.

Document ID:
AF357E33C9104EC0BE2AF9DF27674650

NOTE	31/8 2025 tkr.	31/12 2024 tkr.
2		
Kapitalforhold		
Egenkapital	7.250.997	7.256.272
Ikke indregnet resultat	-104.774	-
Hybrid kernekapital indregnet i egenkapitalen	-487.474	-490.275
Forventet / forslået udbytte	-179.367	-438.280
Forsigtig værdiansættelse	-13.059	-13.668
Immaterielle aktiver	-61.812	-69.479
Frdrag for egne aktier	-732	-529
Kapitalandele i finansielle enheder	-802.490	-724.222
NPE – bagestopper	-352.405	-291.263
Egentlig kernekapital	5.248.884	5.228.556
Hybrid kernekapital	487.473	490.275
Kernekapital	5.736.357	5.718.831
Supplerende kapital	603.508	609.330
Kapitalandele i finansielle enheder	-7.338	-6.984
Kapitalgrundlag	6.332.527	6.321.177
- Kreditrisiko	20.224.722	20.022.318
- Markedsrisiko	1.752.820	2.221.673
- Operationel risiko	2.568.304	3.585.112
Den samlede risikoeksponering	24.545.846	25.829.103
Egentlig kernekapitalprocent	21,4%	20,2%
Kernekapitalprocent	23,4%	22,1%
Kapitalprocent	25,8%	24,5%
NEP – kapital	6.332.527	6.321.177
Kapitalgrundlag	2.750.000	2.479.859
NEP – kapital	9.082.527	8.801.036
NEP – kapitalprocent	37,0%	34,1%



This file is sealed with a digital signature.
The seal is a guarantee for the authenticity
of the document.

Document ID:
AF357E33C9104EC0BE2AF9DF27674650

NOTE

3 Nedskrivninger på udlån og andre tilgodehavender samt hensættelser til tab på garantier og uudnyttede kredittilsagn

	Stadie 1	Stadie 2	Stadie 3	Kredit- forringet ved 1. indregning	I alt	Resultat- effekt
Nedskrivninger på udlån og andre tilgodehavender til amortiseret kostpris 31/8 2025 tkr.						
Nedskrivninger primo	306.920	123.292	845.303	22.169	1.297.684	-
Nye nedskrivninger	7.253	10.611	-	-	17.864	-17.864
Tilbageførte nedskrivninger vedr. indfriede og nedbragte eksponeringer	-70.118	-36.638	-261.324	-10.669	-378.749	378.749
Primonedskrivninger overført til stadie 1	21.350	-19.868	-1.482	-	-	-
Primonedskrivninger overført til stadie 2	-7.409	13.197	-5.788	-	-	-
Primonedskrivninger overført til stadie 3	-496	-4.145	4.641	-	-	-
Nedskrivninger som følge af ændring i kreditrisiko	26.152	112.941	242.315	-	381.408	-381.408
Tidligere nedskrevet nu endeligt tabt	-	-	-54.238	-3.521	-57.759	-
Andre bevægelser	-	-	19.880	-	19.880	-
Nedskrivninger ultimo	283.652	199.390	789.307	7.979	1.280.328	-20.523

Det ledelsesmæssige skøn på 435 mio. kroner fordeler sig på følgende stadier i 2025 (31.12.2024) stadie 1: 237,4 mio. kroner (249) stadie 2: 74,5 mio. kroner (42) stadie 3: 123,1 mio. kroner. (184)

Hensættelser til tab på garantier 31/8 2025 tkr.

	Stadie 1	Stadie 2	Stadie 3	I alt	Resultat- effekt
Hensættelser primo	611	93	32.494	33.198	-
Nye hensættelser vedr. nye og forøgede eksponeringer	1.078	-	-	1.078	-1.078
Tilbageførte nedskrivninger vedr. indfriede og nedbragte eksponeringer	-942	-33	-23.095	-24.070	24.070
Primo hensættelser overført til stadie 1	575	-60	-515	-	-
Primo hensættelser overført til stadie 2	-	-	-	-	-
Primo hensættelser overført til stadie 3	-1	-	1	-	-
Hensættelser som følge af ændring i kreditrisiko	1.170	-	15.089	16.259	-16.259
Hensættelser ultimo	2.491	-	23.974	26.465	6.733

Hensættelser til tab på uudnyttede kredittilsagn 31/8 2025 tkr.

Hensættelser primo	5.052	588	23.260	28.900	-
Nye hensættelser vedr. nye og forøgede eksponeringer	1.976	7.233	-	9.209	-9.209
Tilbageførte nedskrivninger vedr. indfriede og nedbragte eksponeringer	-2.854	-1.645	-13.381	-17.880	17.880
Primo hensættelser overført til stadie 1	520	-234	-286	-	-
Primo hensættelser overført til stadie 2	-1.896	2.125	-229	-	-
Primo hensættelser overført til stadie 3	-7	-41	48	-	-
Hensættelser som følge af ændring i kreditrisiko	1.511	3.133	26.589	31.233	-31.233
Hensættelser ultimo	4.302	11.159	36.001	51.462	-22.562

→



This file is sealed with a digital signature.
The seal is a guarantee for the authenticity
of the document.

Document ID:
AF357E33C9104EC0BE2AF9DF27674650

NOTE

3 Nedskrivninger på udlån og andre tilgodehavender samt hensættelser til tab på garantier og uudnyttede kredittilsgagn (fortsat)

	Stadie 1	Stadie 2	Stadie 3	Kredit- forringet ved 1. indregning	I alt	Resultat- effekt
Nedskrivninger på udlån og andre tilgodehavender til amortiseret kostpris 31/12 2024 tkr.						
Nedskrivninger primo	187.496	99.092	1.057.986	59.285	1.403.859	-
Nye nedskrivninger	25.688	14.723	-	-	40.411	-40.411
Tilbageførte nedskrivninger vedr. indfriede og nedbragte eksponeringer	-50.685	-30.697	-297.146	-30.780	-409.308	409.308
Primonedskrivninger overført til stadie 1	32.516	-18.541	-13.975	-	-	-
Primonedskrivninger overført til stadie 2	-4.742	10.093	-5.351	-	-	-
Primonedskrivninger overført til stadie 3	-464	-6.890	7.354	-	-	-
Nedskrivninger som følge af ændring i kreditrisiko	117.111	55.512	221.932	-	394.555	-394.555
Tidligere nedskrevet nu endeligt tabt	-	-	-155.578	-6.336	-161.914	-
Andre bevægelser	-	-	30.081	-	30.081	-
Nedskrivninger ultimo	306.920	123.292	845.303	22.169	1.297.684	-25.658
Hensættelser til tab på garantier 31/12 2024 tkr.						
Hensættelser primo	481	352	15.155	-	15.988	-
Nye hensættelser vedr. nye og forøgede eksponeringer	456	21	-	-	477	-477
Tilbageførte nedskrivninger vedr. indfriede og nedbragte eksponeringer	-531	-155	-8.536	-	-9.222	9.222
Primo hensættelser overført til stadie 1	248	-188	-60	-	-	-
Primo hensættelser overført til stadie 2	-28	28	-	-	-	-
Primo hensættelser overført til stadie 3	-464	-41	-8	49	-	-
Hensættelser som følge af ændring i kreditrisiko	26	43	25.886	-	25.955	-25.955
Hensættelser ultimo	611	93	32.494	32.494	33.198	-17.210
Hensættelser til tab på uudnyttede kredittilsgagn 31/12 2024 tkr.						
Hensættelser primo	3.357	1.722	48.182	-	53.261	-
Nye hensættelser vedr. nye og forøgede eksponeringer	1.107	113	-	-	1.220	-1.220
Tilbageførte nedskrivninger vedr. indfriede og nedbragte eksponeringer	-5.622	-879	-33.311	-	-39.812	39.812
Primo hensættelser overført til stadie 1	3.851	-1.214	-2.637	-	-	-
Primo hensættelser overført til stadie 2	-197	510	-313	-	-	-
Primo hensættelser overført til stadie 3	-1	-1	2	-	-	-
Hensættelser som følge af ændring i kreditrisiko	2.557	337	11.337	-	14.231	-14.231
Hensættelser ultimo	5.052	588	23.260	23.260	28.900	24.361

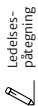
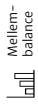


This file is sealed with a digital signature.
The seal is a guarantee for the authenticity
of the document.

Document ID:
AF357E33C9104EC0BE2AF9DF27674650



Indhold

Ledelses-
påtegningRevisions-
erklæringLedelses-
beretningMellem-
balance

14

Vestjysk Bank

Mellembalance 2025

NOTE

4 Udlån til amortiseret kostpris, uudnyttede kredittilsagn og finansielle garantier fordelt efter ratingklasser og stadier

	Stadie 1	Stadie 2	Stadie 3	Kredit- forringet ved 1. indregning	Total
31/8 2025 tkr.					
Normal bonitet	27.808.534	2.227.757	-	1.050	30.037.341
Vise svaghedstegn	6.656.464	4.950.030	-	38.980	11.645.474
Væsentlige svaghedstegn	288.513	876.811	-	13.948	1.179.272
Nedskrivningskunder	-	3.937	1.827.657	242.622	2.074.216
I alt	34.753.511	8.058.535	1.827.657	296.600	44.936.303

31/12 2024 tkr.					
Normal bonitet	24.860.931	932.051	-	1.141	25.794.123
Vise svaghedstegn	9.884.830	3.007.387	-	23.855	12.916.072
Væsentlige svaghedstegn	577.004	721.670	-	32.411	1.331.085
Nedskrivningskunder	-	-	1.899.919	266.215	2.166.134
I alt	35.322.765	4.661.108	1.899.919	323.622	42.207.414

Bankens kreditrisiko på privatkunder styres ved en rating fra klasse 1-11 ved brug af et ratingsystem udviklet af BEC i samarbejde med bankerne. Bankens kreditrisiko for erhvervs-kunder styres ved anvendelse af en intern segmenteringsmodel til beskrivelse af kunderne i klasser efter kreditrisiko.

Begge modeller kan direkte oversættes til Finanstilsynets klassifikationsmodel. Sammenhænge er vist i nedenstående tabel.

	Normal bonitet	Vise svaghedstegn	Vise svaghedstegn	Væsentlige svaghedstegn	Nedskriv- ningskunder
Bankens segmenteringsmodel (erhverv)	E1+E2	E3+E4	E5	E6	
Bankens kunderating model (privat)	1-4	5-7	8-10	11	
Finanstilsynets klassifikationsmodel	3-2a	2b	2c	1	



This file is sealed with a digital signature.
The seal is a guarantee for the authenticity
of the document.

Document ID:
AF357E33C9104EC0BE2AF9DF27674650

NOTE

6 **Maksimal kredittopsponering før nedskrivninger og hensættelser**

	31/8 2025 tkr.	31/12 2024 tkr.
Udlån til amortiseret kostpris	22.767.588	22.046.067
Uudnyttede kredittillsagn	18.484.047	16.626.429
Garantier	4.615.514	4.647.897
Udlån og garantier m.v.	45.867.149	43.320.393
Tilgodehavender hos kreditinstitutter og centralbanker	5.318.751	3.426.949
Obligationer til dagsværdi	11.089.612	11.762.127
Positiv markedsværdi af afledte finansielle instrumenter	52.662	40.072
I alt	62.328.174	58.549.541
Maksimal kredittopsponering efter nedskrivninger og hensættelser		
Udlån til amortiseret kostpris	21.498.720	20.770.552
Uudnyttede kredittillsagn	18.432.585	16.597.529
Garantier	4.589.049	4.614.699
Udlån og garantier m.v.	44.520.354	41.982.780
Tilgodehavender hos kreditinstitutter og centralbanker	5.318.751	3.426.949
Obligationer til dagsværdi	11.089.612	11.762.127
Positiv markedsværdi af afledte finansielle instrumenter	52.662	40.072
I alt	60.981.379	57.211.928

NOTE

5 **Udlån til amortiseret kostpris, uudnyttede kredittillsagn og finansielle garantier fordelt efter brancher og stadier**

	31/8 2025 tkr.	Stadie 1	Stadie 2	Stadie 3	Kredit-føringens ved 1. indregning	Total
Offentlige myndigheder	550	-	-	-	-	550
Erhverv	2.700.449	1.611.839	361.492	118.462	4.792.242	
Landbrug, jagt-, skovbrug og fiskeri	976.318	366.834	472.367	35.956	1.851.475	
Industri og råstofindvinding	1.350.752	672.236	20.381	9.364	2.052.733	
Energiforsyning	934.496	510.585	48.209	2.704	1.495.994	
Bygge- og anlæg	1.805.733	386.700	203.014	43.251	2.438.698	
Handel	966.481	304.109	92.790	13.822	1.377.202	
Transport, hoteller og restauranter	101.721	32.382	3.046	-	137.149	
Information og kommunikation	1.529.137	459.034	65.124	11.078	2.064.373	
Finansiering og forsikring	3.784.488	1.645.120	232.162	37.333	5.699.103	
Fast ejendom	1.904.947	941.019	74.209	6.169	2.926.344	
Øvrige erhverv	16.054.522	6.929.858	1.572.794	278.139	24.835.313	
Private	18.698.439	1128.677	254.863	18.461	20.100.440	
I alt	34.753.511	8.058.535	1.827.657	296.600	44.936.303	
31/12 2024 tkr.	550	-	-	-	-	550
Offentlige myndigheder	550	-	-	-	-	550
Erhverv	3.765.180	733.702	434.824	143.496	5.077.202	
Landbrug, jagt-, skovbrug og fiskeri	1.085.863	305.868	394.935	31.606	1.818.272	
Industri og råstofindvinding	1.466.468	214.310	15.821	8.111	1.704.710	
Energiforsyning	1.278.008	183.644	47.269	2.719	1.511.640	
Bygge- og anlæg	2.140.319	548.417	231.129	42.237	2.962.102	
Handel	981.947	42.532	98.169	14.646	1.137.294	
Transport, hoteller og restauranter	119.357	10.848	6.668	-	136.873	
Information og kommunikation	1.742.610	147.592	67.636	21.864	1.979.702	
Finansiering og forsikring	4.209.101	989.758	240.104	25.419	5.464.382	
Fast ejendom	2.086.587	427.108	67.649	5.713	2.587.057	
Øvrige erhverv	18.875.440	3.603.779	1.604.204	295.811	24.379.234	
Private	16.446.775	1.057.329	295.715	27.811	17.827.630	
I alt	35.322.765	4.661.108	1.899.919	323.622	42.207.414	



This file is sealed with a digital signature. The seal is a guarantee for the authenticity of the document.

NOTE		31/8 2025	31/12 2024
		tkr.	tkr.
7	Gæld til kreditinstitutter og centralbanker		
	Heraf gæld klassificeret som ikke-foranstillet seniorgæld, der kan medregnes som NEP-kapital:		
	Nominelt i t. kr.		
	Rentesats		
	CIBOR 6M + 2,075%	150.000	150.000
	CIBOR 6M + 2,075%	350.000	350.000
	CIBOR 3M + 3,25%	250.000	250.000
	CIBOR 3M + 2,75%	250.000	250.000
	CIBOR 3M + 2,32%	350.000	350.000
	CIBOR 3M + 2,35%	400.000	400.000
	CIBOR 3M + 2,30%	550.000	550.000
	CIBOR 3M + 2,00%	450.000	450.000
	I alt	2.750.000	2.300.000
	¹ Kan førtidsindfries efter Finanstilsynets godkendelse		
8	Efterstillede kapitalindskud		
	Supplerende kapital		
	Nominelt i t. kr.		
	Rentesats		
	CIBOR-6M + 3,91%	225.000	225.000
	CIBOR-6M + 4,14%	250.000	250.000
	CIBOR-6M + 2,84%	125.000	125.000
	I alt	600.000	600.000
	Kapitalen opfylder betingelserne til supplerende kapital i CRR/CRD IV	600.000	600.000
	Efterstillede kapitalindskud, der kan indregnes i kapitalgrundlaget		
	Udgiftsført under Renteudgifter/Efterstillede kapitalindskud:		
	Renteudgift	-25.900	-43.706
	Omkostninger ved optagelse (periodiserede)	-	-158
	I alt	-25.900	-43.864
	¹ Kan førtidsindfries efter Finanstilsynets godkendelse		

NOTE		30/6 2025	31/12 2024
		tkr.	tkr.
9	Hybrid kernekapital		
	Nominelt i t. kr.		
	50.000	51.126	51.914
	45.700	47.140	47.942
	155.000	155.440	160.120
	230.000	233.768	230.299
	I alt	487.474	490.275
	Hvis Vestjysk Banks egentlige kernekapitalprocent kommer under 5,125%, vil lånene blive nedskrevet.		
	¹ Rentesatsen er fast indtil den 12.03.2026, hvorefter den ændres til CIBOR 6M + 4,766%		
	² Kan førtidsindfries efter Finanstilsynets godkendelse		



This file is sealed with a digital signature.
The seal is a guarantee for the authenticity
of the document.

Document ID:
AF357E33C9104EC0BE2AF9DF27674650



Indhold

Ledelses-
påtegningRevisions-
erklæringLedelses-
beretningMellem-
balance

Mellembalance 2025

Vestjysk Bank

17

NOTE	31/8 2025 tkr.	31/12 2024 tkr.
10 Eventualforpligtelser og andre forpligtende aftaler		
Garantier		
Finansgarantier	2.765.184	2.578.909
Tabsgarantier for realkreditlån	919.484	923.186
Tinglysnings- og konverteringsgarantier	561.452	778.391
Øvrige eventualforpligtelser	369.394	334.213
I alt	4.615.514	4.614.699
Øvrige eventualforpligtelser består bl.a. af arbejdsgarantier, udleveringsgarantier samt indeståelser over for Garantiformuen m.v.		
Andre forpligtende aftaler		
Ugenkaldelige kredittilbægn	132.083	115.761
Øvrige forpligtelser	21.985	23.752
I alt	154.068	139.513
Bankens medlemskab af datacentralen BEC Financial Technologies medfører, at banken ved en eventuel udtrædelse er forpligtet til betaling af en udtrædelsesgodtgørelse på 548 mio. kroner.		
Afgivne sikkerhedsstillelser		
Kreditinstitutter		
Marginkonti stillet til sikkerhed i relation til finansielle instrumenter	18.210	12.809
Deponeret over for Vækstfonden	380	389
Obligationer		
Pantat til sikkerhed for trækingsret hos Danmarks Nationalbank		
Samlet nominal værdi	900.000	951.441
Samlet kursværdi	900.124	949.236

Eventualforpligtelser

Banken har modtaget afgørelse fra Skattestyrelsen vedrørende fradrag for omkostninger i den skattepligtige indkomst for 2021. Skatteeffekten er opgjort til 11 mio. kroner. Banken har anket Skattestyrelsens afgørelse. Afledt heraf er der regnskabsmæssigt ikke indregnet forpligtelse hertil.

Verserende retssager

Vestjysk Bank er part i forskellige retssager. Sagerne vurderes løbende, og der for etages de fornødne hensættelser ud fra en vurdering af risikoen for tab. De verserende retssager forventes ikke at få væsentlig indflydelse på bankens økonomiske stilling.



This file is sealed with a digital signature.
The seal is a guarantee for the authenticity
of the document.

Document ID:
AF357E33C9104EC0BE2AF9DF27674650

Vestjysk Bank A/S,
Industrivej Syd 13c,
7400 Herning

vestjyskbank.dk
Tlf.: 96632000
CVR 34631328



This file is sealed with a digital signature.
The seal is a guarantee for the authenticity
of the document.

Document ID:
AF357E33C9104EC0BE2AF9DF27674650

List of Signatures

Page 1/1



Mellembalance 2025.pdf

Name	Method	Signed at
Michael Laursen	MitID	2025-10-28 15:02 GMT+01
Anders Hoberg Hedegaard	MitID	2025-10-28 14:43 GMT+01



This file is sealed with a digital signature. The seal is a guarantee for the authenticity of the document.

External reference: AF357E33C9104EC0BE2AF9DF27674650